

TYFLOTERAPIA – p. Magdalena Stroiwaś

1.06.-5.06.2020r.

Propozycje zadań:

I część - grupa „Słoneczka”

II część - grupa „Żabki”

I część - grupa „Słoneczka”

Rodzic dostosowuje zadania do aktualnych możliwości psychofizycznych swojego dziecka.

Poniżej proponowane są zadania do wykonania do wyboru.

Dzień dziecka – święto wszystkich dzieci.

Cele :

- rozbudzanie zamiłowań do poezji;
- doskonalenie umiejętności grafomotorycznych;
- rozwijanie koordynacji wzrokowo-ruchowej;
- kształtowanie umiejętności uważnego słuchania;
- zacieśnianie relacji dziecko – rodzice,
- kształtowanie motoryki małej i dużej,
- rozwijanie percepcji wzrokowej, słuchowej, dotykowej.

1. Wprowadzenie do tematu - wysłuchanie piosenki pt. „Jesteśmy dziećmi” -

https://www.youtube.com/watch?v=7K3_mSb1zRQ

Rozmowa na temat piosenki i święta wszystkich dzieci, według możliwości.

2. Niespodzianka:

<https://www.facebook.com/WWRDOwinska/videos/2992900337473161>





3. Zabawa pantomimiczna *Moja ulubiona zabawa*.

Dziecko imituje ruchem swoje ulubione zabawy i zajęcia, pozostali domownicy odgadują, co lubi robić dziecko.

4. Zabawa *Ciepło – zimno*.

Dziecko szuka ukrytej zabawki. Gdy zbliża się do miejsca ukrycia, rodzic lub inny domownik mówi : *Ciepło, cieplej*, a gdy oddala się – *zimno, zimniej*.

5. Praca plastyczna : *Ja i moi koledzy/koleżanki...*

Dziecko samodzielnie rysuje siebie i swoich przyjaciół.

6. Zabawy ruchowe_do wyboru

- taniec zygzak <https://www.youtube.com/watch?v=xm93WFJ7bNs>

- hop do góry <https://www.youtube.com/watch?v=pQjB7kgnQpl>

- ćwiczenie wyczucia ciała i przestrzeni – *Wiatraczki*.

Dziecko obraca się wokół własnej osi, rozłożone ręce w bok, w jedną i w drugą stronę.

7. Wysłuchanie piosenki M. Jeżowskiej „Wszystkie dzieci nasze są”

<https://www.youtube.com/watch?v=gCoFVxMit4o>

8. Kolorowanie on-line (dzieci świata)

<https://miastodzieci.pl/kolorowanki/dzieci-swiata/>

9. Fotografie dzieci z różnych stron świata:

<https://kolemsietoczy.pl/fotografie-dzieci-ze-100-krajow-swiata-dzien-dziecka/>

10. Retro animacje

<https://www.facebook.com/555158474549024/videos/253171669250989>

11. Zabawa – stół – ćwiczenia z zakresu orientacji w małej przestrzeni. Wprowadzamy pojęcia przestrzenne określające wzajemne zależności – nad, pod, obok, pomiędzy, po prawej, po lewej oraz określenia rogów stołu (lub w innej małej przestrzeni). Przy okazji rozpoznajemy dotykowo przedmioty.

<https://www.facebook.com/WWRDOwinska/videos/675543932993319>

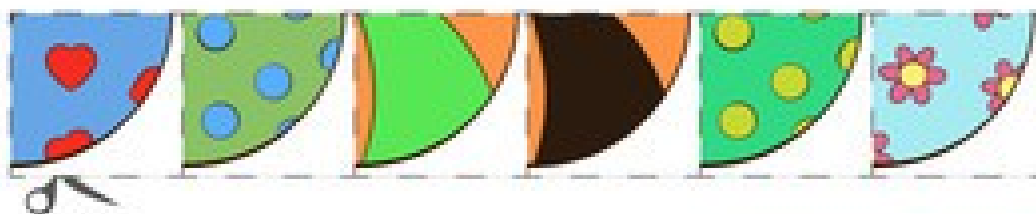



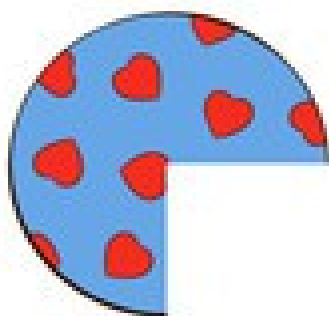
12. Karty pracy do wyboru:

Dziecięce przyjemności


Polecenie 1: Sprawdź jaką zabawkę dostało w prezencie każde dziecko.




Wytnij i dopasuj brakujące części piłek. Ile jest piłek?



Dzieci zbierają kwiaty. Kto zbierze więcej? Na końcu każdej dróżki narysuj tyle kółek, ile rośnie na niej kwiatów.



Wytnij obrazki. Na schodach domku naklej dzieci. Na dole, z lewej strony domu nalep kotka z motylkiem. Na lewej stronie dachu nalep ptaszka. Nad dziećmi naklej pszczołkę. Na samej górze, z prawej strony naklej słońeczko, a z lewej chmurkę.



13. W ramach akcji XIX Ogólnopolski Tydzień Czytania Dzieciom (31.05 – 7.06.2020)

polecam linki:

<https://www.youtube.com/watch?v=ZG2ZyDAXgr8>

<https://www.youtube.com/watch?v=GpbEXOITLME>

<https://www.youtube.com/watch?v=4Uw7cKeC4MI>

Polecam zamieszczone przeze mnie linki z zakresu wczesnego wspomagania rozwoju na Facebooku Przedszkola

II część – grupa „Żabki”

Rodzic dostosowuje zadania do aktualnych możliwości psychofizycznych swojego dziecka.

Poniżej proponowane są zadania do wykonania do wyboru.

Dzień dziecka – święto wszystkich dzieci.

Cele :

- rozbudzanie zapałań do poezji;
- rozwijanie koordynacji wzrokowo-ruchowej;
- kształtowanie umiejętności uważnego słuchania;
- doskonalenie umiejętności manualnych;
- kształtowanie motoryki małej;
- zacieśnianie relacji dziecko – rodzice
- rozwijanie percepcji wzrokowej, słuchowej, dotykowej.

1. Wprowadzenie do tematu - wysłuchanie piosenki pt. „Jesteśmy dziećmi” -

https://www.youtube.com/watch?v=7K3_mSb1zRQ

Rozmowa na temat piosenki i święta wszystkich dzieci, według możliwości.

2. Niespodzianka:

<https://www.facebook.com/WWRDOwinska/videos/2992900337473161>

3. Zabawa „Smakołyki” polega na tym, że kładziemy przed dzieckiem w miseczce ulubione smakołyki, a zadaniem dziecka jest wskazanie ich i nazwanie.

4. Piosenka pt. Dzień dziecka – piosenka dla dzieci

<https://www.facebook.com/KrainaMuzyki/videos/250546803034561>

5. Zabawa z okazji Dnia Dziecka (części ciała)
<https://www.facebook.com/WWRDOWinska/videos/3097343840308624>

6. Piosenka „Święto wszystkich dzieci”
<https://www.youtube.com/watch?v=VuLfq-05MXc>

7. Zabawa – stół – ćwiczenia z zakresu orientacji w małej przestrzeni. Wprowadzamy pojęcia przestrzenne określające wzajemne zależności – nad, pod, obok, pomiędzy, po prawej, po lewej oraz określenia rogów stołu (lub w innej małej przestrzeni). Przy okazji rozpoznajemy dotykowo przedmioty.
<https://www.facebook.com/WWRDOWinska/videos/675543932993319>

8. Zapraszam na bajkę, Świnka Peppa
- „ Dzień dziecka”
<https://www.youtube.com/watch?v=gfv9waZ1CPY>
- szkolny Festyn
<https://www.youtube.com/watch?v=ClBmCPKEXCg>

- 9.** W ramach akcji XIX Ogólnopolski Tydzień Czytania Dzieciom (31.05 – 7.06.2020)
polecam linki:
<https://www.youtube.com/watch?v=ZG2ZyDAXgr8>
<https://www.youtube.com/watch?v=GpbEXOITLME>
<https://www.youtube.com/watch?v=4Uw7cKeC4MI>

Polecam zamieszczone przeze mnie linki z zakresu wczesnego wspomagania rozwoju na Facebooku Przedszkola